



ประกาศเทศบาลเมืองอ่างศิลา

เรื่อง รายงานสรุปผลการจัดซื้อจัดจ้าง ประจำปีงบประมาณ ๒๕๖๙
(ตั้งแต่วันที่ ๑ ตุลาคม ๒๕๖๘ ถึงวันที่ ๓๑ มีนาคม ๒๕๖๙)

ตามที่ เทศบาลเมืองอ่างศิลา ได้จัดทำรายงานสรุปผลการจัดซื้อจัดจ้าง ประจำปีงบประมาณ ๒๕๖๙ (ตั้งแต่วันที่ ๑ ตุลาคม ๒๕๖๘ ถึงวันที่ ๓๑ มีนาคม ๒๕๖๙) เพื่อให้เป็นไปตามการประเมินคุณธรรมและความโปร่งใสในการดำเนินงานของหน่วยงานภาครัฐ ที่กำหนดให้ส่วนราชการได้นำผลการวิเคราะห์ไปปรับปรุงและพัฒนากระบวนการปฏิบัติงานโดยเฉพาะอย่างยิ่งการจัดซื้อจัดจ้างภาครัฐที่จะต้องแสดงออกถึงความโปร่งใส ตรวจสอบได้ในการดำเนินงานอย่างมีประสิทธิภาพและประสิทธิผล เกิดความคุ้มค่าสัมประโยชน์ต่อภาครัฐ นั้น

จึงประกาศมาให้ทราบโดยทั่วกัน

ประกาศ ณ วันที่ ๒๐ พฤษภาคม พ.ศ. ๒๕๖๙

ก. น.

(นายวินัย พันภัยพาล)

นายกเทศมนตรีเมืองอ่างศิลา



รายงานสรุปและวิเคราะห์ผล

การดำเนินการจัดซื้อจัดจ้าง

(รอบ ๖ เดือนแรก)

ประจำปีงบประมาณ พ.ศ. ๒๕๖๕

งานพัสดุและทรัพย์สิน ฝ่ายบริหารงานทั่วไป กองคลัง

เทศบาลเมืองอ่างศิลา อำเภอเมืองชลบุรี จังหวัดชลบุรี

**รายงานสรุปและวิเคราะห์ผลการดำเนินการจัดซื้อจัดจ้าง
(รอบ 6 เดือนแรก) ประจำปีงบประมาณ พ.ศ. 2569
เทศบาลเมืองอ่างศิลา อำเภอเมืองชลบุรี จังหวัดชลบุรี**

งานพัสดุและทรัพย์สิน ฝ่ายบริหารงานทั่วไป กองคลัง เทศบาลเมืองอ่างศิลา ได้จัดทำรายงานสรุปและวิเคราะห์ผลการดำเนินการจัดซื้อจัดจ้าง (รอบ 6 เดือนแรก) ประจำปีงบประมาณ พ.ศ. 2569 (ตั้งแต่วันที่ 1 ตุลาคม 2568 ถึงวันที่ 31 มีนาคม 2569) ที่ได้ดำเนินการจัดซื้อจัดจ้างพัสดุต่างๆ ของเทศบาลเมืองอ่างศิลา เพื่อแสดงให้เห็นว่าในรอบ 6 เดือนแรกที่ผ่านมา มีผลการดำเนินการจัดซื้อจัดจ้างจำแนกตามวิธีการจัดซื้อจัดจ้างเป็นอย่างไรและปัญหาและอุปสรรคการจัดซื้อจัดจ้าง เพื่อให้เป็นไปตามกรอบการประเมินคุณธรรมและความโปร่งใสในการดำเนินงานของหน่วยงานของรัฐ (Integrity and Transparency Assessment : ITA) ที่กำหนดให้ส่วนราชการนำผลการวิเคราะห์ไปปรับปรุงและพัฒนากระบวนการปฏิบัติงาน โดยมีรายละเอียด ดังนี้

1. รายงานผลการดำเนินการจัดซื้อจัดจ้าง

ตารางที่ 1

สรุปผลการดำเนินการจัดซื้อจัดจ้างในภาพรวม

เดือน	จำนวนโครงการ	งบประมาณที่ขอซื้อขอจ้าง (บาท)	งบประมาณที่ใช้ไป (บาท)	งบประมาณที่ประหยัดได้ (บาท)
ต.ค. 2568	12	39,251,789.60	39,119,349.60	132,440.00
พ.ย. 2568	26	1,165,129.03	1,164,869.03	260.00
ธ.ค. 2568	35	2,123,276.60	2,122,832.60	444.00
ม.ค. 2569	49	3,322,665.20	3,320,265.20	2,400.00
ก.พ. 2569	22	809,651.17	809,651.17	0.00
มี.ค. 2569	32	1,208,906.13	1,199,526.13	9,380.00
รวม	176	47,881,417.73	47,736,493.73	144,924.00

ผลการวิเคราะห์

ตารางที่ 1

1) รอบ 6 เดือนแรก ในปีงบประมาณ พ.ศ. 2569 ดำเนินการจัดซื้อจัดจ้าง จำนวนทั้งสิ้น 176 โครงการ ช่วงเดือนดำเนินการจัดซื้อจัดจ้างมากที่สุดคือ เดือนมกราคม 2569 จำนวน 49 โครงการ คิดเป็นร้อยละ 27.84 รองลงมาคือ เดือนธันวาคม 2568 จำนวน 35 โครงการ คิดเป็นร้อยละ 19.89

2) จำนวนเงินงบประมาณที่ขอซื้อจ้างรวม 47,881,417.73 บาท จำนวนเงินที่ใช้ไปในการจัดซื้อจัดจ้างรวม 47,736,493.73 บาท คิดเป็นร้อยละ 99.70 สามารถประหยัดงบประมาณได้ 144,924.00 บาท คิดเป็นร้อยละ 0.30

/ตารางที่ 2...

ตารางที่ 2

ร้อยละของจำนวนโครงการที่จัดซื้อจัดจ้างจำแนกตามรายเดือน (รอบ 6 เดือนแรก)
ประจำปีงบประมาณ พ.ศ. 2569

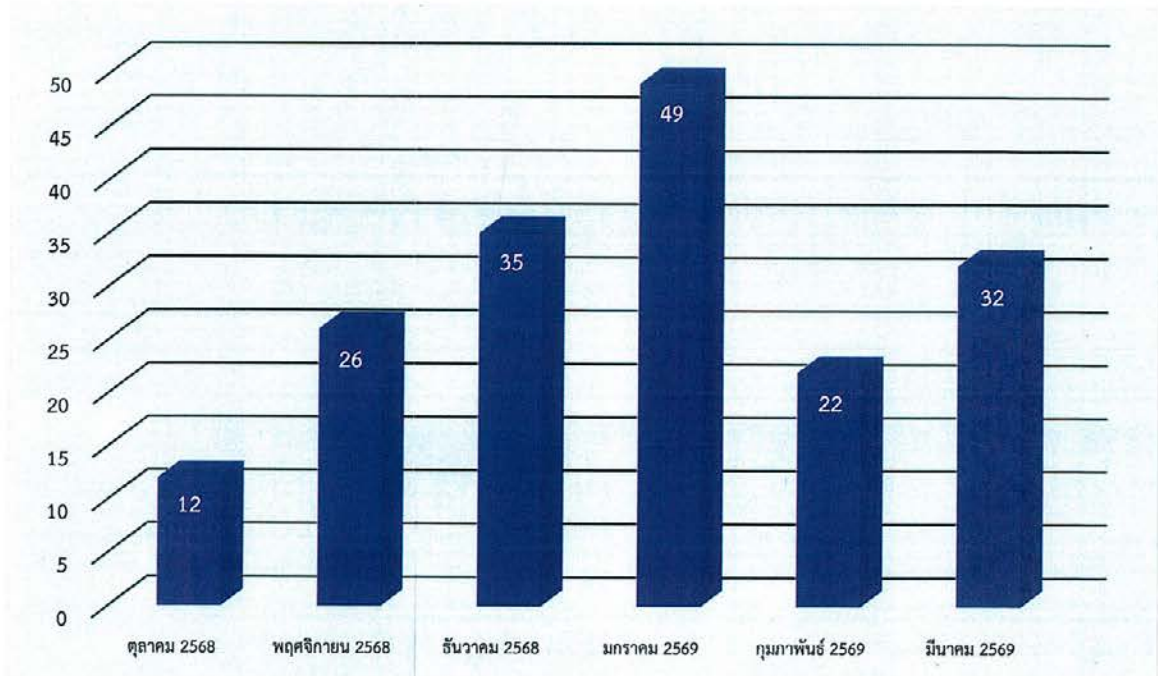
โครงการจัดซื้อจัดจ้าง							
เดือน	ต.ค. 68	พ.ย. 68	ธ.ค. 68	ม.ค. 69	ก.พ. 69	มี.ค. 69	รวม
จำนวน	12	26	35	49	22	32	<u>176</u>
ร้อยละ	6.82	14.77	19.89	27.84	12.50	18.18	<u>100</u>

ผลการวิเคราะห์

ตารางที่ 2

รอบ 6 เดือนแรกปีงบประมาณ พ.ศ. 2569 เทศบาลเมืองอ่างศิลา ได้ดำเนินการจัดซื้อจัดจ้างรวมทั้งสิ้น 176 โครงการ พบว่าเดือนมกราคม 2569 ดำเนินการจัดซื้อจัดจ้างสูงสุด จำนวน 49 โครงการ คิดเป็นร้อยละ 27.84 รองลงมา คือ เดือนธันวาคม 2568 จำนวน 35 โครงการ คิดเป็นร้อยละ 19.89

จำนวนโครงการจัดซื้อจัดจ้าง จำแนกตามรายเดือน
(รอบ 6 เดือนแรก) ประจำปีงบประมาณ พ.ศ. 2569



ตารางที่ 3

ร้อยละของจำนวนโครงการ จำแนกตามวิธีการจัดซื้อจัดจ้าง (รอบ 6 เดือนแรก)
ประจำปีงบประมาณ พ.ศ. 2569

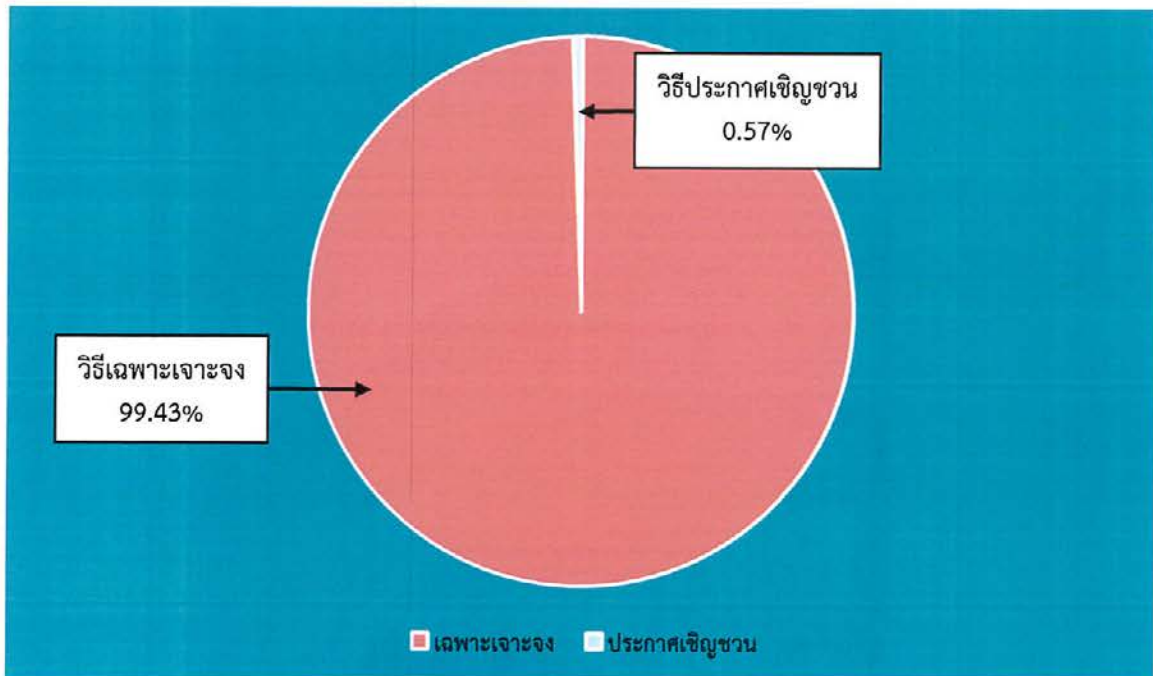
วิธีการจัดซื้อจัดจ้าง	โครงการที่ขอซื้อขอจ้าง	
	จำนวน	ร้อยละ
1. วิธีเฉพาะเจาะจง	175	99.43
2. วิธีประกาศเชิญชวน	1	0.57
3. วิธีคัดเลือก	-	-
รวมทั้งสิ้น	176	100

ผลการวิเคราะห์

ตารางที่ 3

วิธีการที่ใช้ในการจัดซื้อจัดจ้างมากที่สุด คือ วิธีเฉพาะเจาะจง จำนวน 175 รายการ คิดเป็นร้อยละ 99.43 รองลงมา คือวิธีประกาศเชิญชวน จำนวน 1 รายการ คิดเป็นร้อยละ 0.57 และวิธีคัดเลือกไม่มีการจัดซื้อจัดจ้าง รวมวิธีการจัดซื้อจัดจ้างจำนวนทั้งสิ้น 176 รายการ

ร้อยละของจำนวนโครงการ จำแนกตามวิธีการจัดซื้อจัดจ้าง
(รอบ 6 เดือนแรก) ประจำปีงบประมาณ พ.ศ. 2569



ตารางที่ 4

ร้อยละของจำนวนงบประมาณที่ขอซื้อของจ้าง จำแนกตามวิธีการจัดซื้อจัดจ้าง
(รอบ 6 เดือนแรก) ประจำปีงบประมาณ พ.ศ. 2569

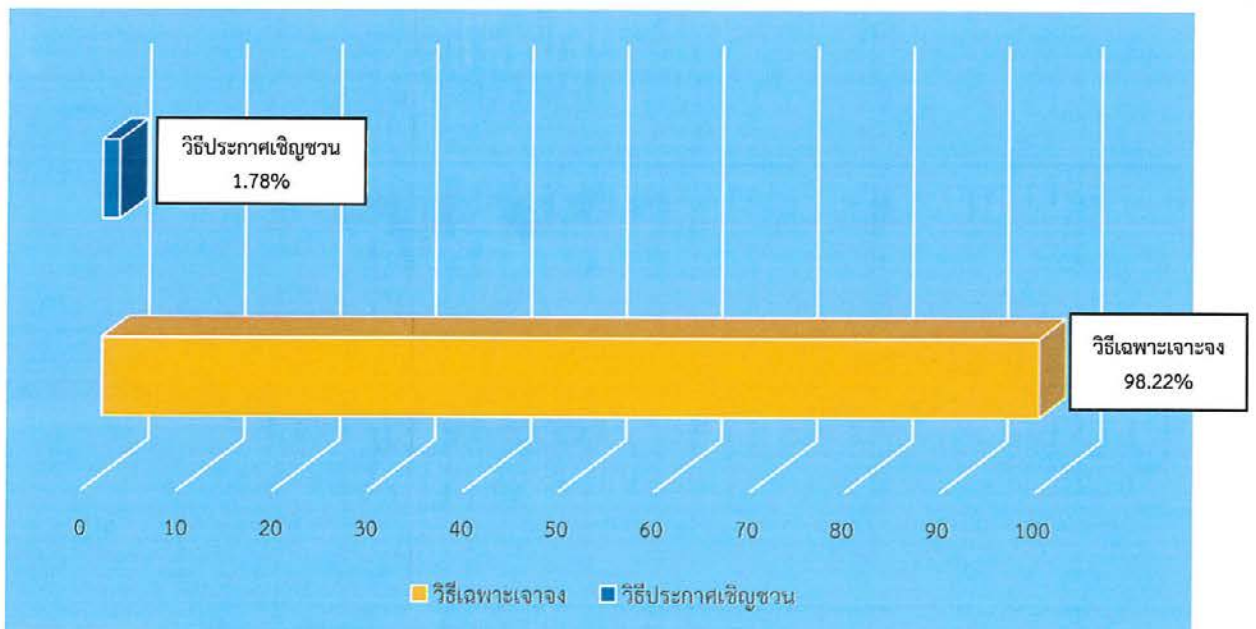
วิธีการจัดซื้อจัดจ้าง	งบประมาณที่ขอซื้อของจ้าง	
	บาท	ร้อยละ
1. วิธีเฉพาะเจาะจง	47,031,417.73	98.22
2. วิธีประกาศเชิญชวน	850,000.00	1.78
3. วิธีคัดเลือก	-	-
รวมทั้งสิ้น	47,881,417.73	100

ผลการวิเคราะห์

ตารางที่ 4

วงเงินงบประมาณที่ขอซื้อจ้างมากที่สุด คือ วิธีเฉพาะเจาะจง เป็นจำนวนเงิน 47,031,417.73 บาท คิดเป็นร้อยละ 98.22 รองลงมาคือวิธีประกาศเชิญชวน เป็นจำนวนเงิน 850,000.00 บาท คิดเป็นร้อยละ 1.78

ร้อยละของจำนวนงบประมาณที่ขอซื้อของจ้าง จำแนกตามวิธีการจัดซื้อจัดจ้าง
(รอบ 6 เดือนแรก) ประจำปีงบประมาณ พ.ศ. 2569



ตารางที่ 5

ร้อยละของจำนวนเงินงบประมาณที่ใช้ไป จำแนกตามวิธีการจัดซื้อจัดจ้าง รอบ 6 เดือนแรก ประจำปีงบประมาณ พ.ศ. 2569

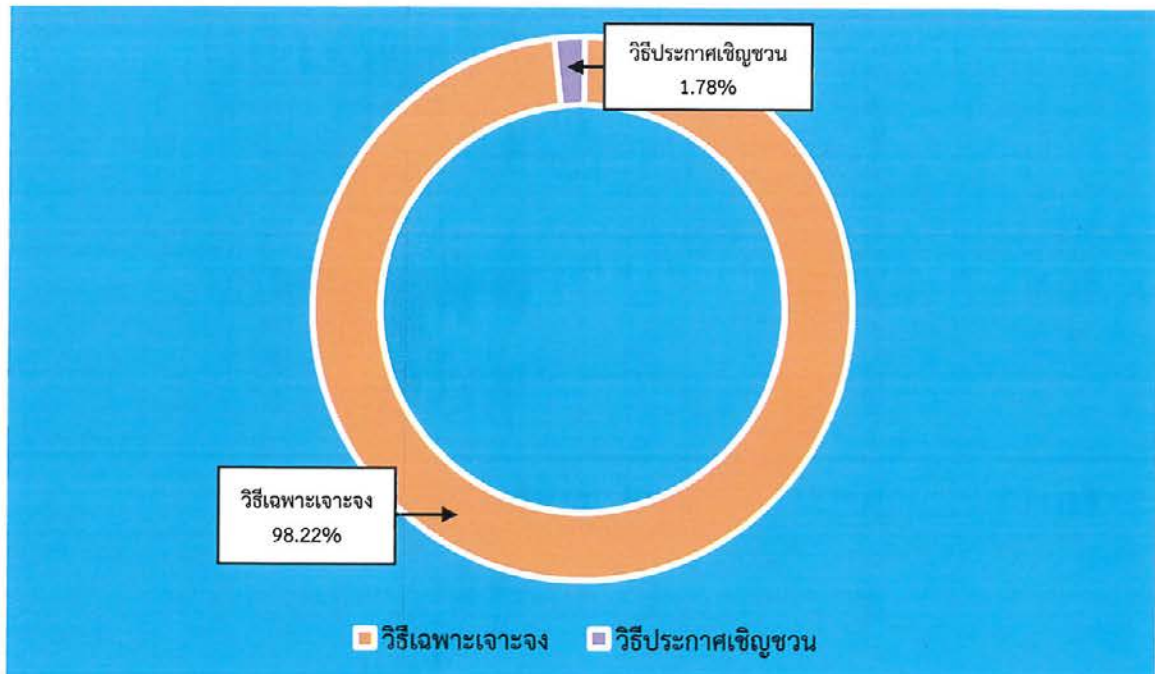
วิธีการจัดซื้อจัดจ้าง	งบประมาณที่ใช้ไป	
	บาท	ร้อยละ
1. วิธีเฉพาะเจาะจง	46,887,493.73	98.22
2. วิธีประกาศเชิญชวน	849,000.00	1.78
3. วิธีคัดเลือก	-	-
รวมทั้งสิ้น	47,736,493.73	100

ผลการวิเคราะห์

ตารางที่ 5

วงเงินงบประมาณที่ใช้ไปในการจัดซื้อจัดจ้างมากที่สุด คือ วิธีเฉพาะเจาะจง เป็นจำนวนเงิน 46,887,493.73 บาท คิดเป็นร้อยละ 98.22 รองลงมา คือวิธีเฉพาะเจาะจง เป็นจำนวนเงิน 849,000.00 บาท คิดเป็นร้อยละ 1.78

ร้อยละของจำนวนเงินงบประมาณที่ใช้ไป จำแนกตามวิธีการจัดซื้อจัดจ้าง (รอบ 6 เดือนแรก) ประจำปีงบประมาณ พ.ศ. 2569



ตารางที่ 6

ร้อยละของจำนวนเงินงบประมาณที่ประหยัดได้ จำแนกตามวิธีการจัดซื้อจัดจ้าง
(รอบ 6 เดือนแรก) ประจำปีงบประมาณ พ.ศ. 2569

วิธีการจัดซื้อจัดจ้าง	งบประมาณที่ประหยัดได้	
	บาท	ร้อยละ
1. วิธีเฉพาะเจาะจง	143,924.00	99.31
2. วิธีประกาศเชิญชวน	1,000.00	0.69
3. วิธีคัดเลือก	-	-
รวมทั้งสิ้น	144,924.00	100

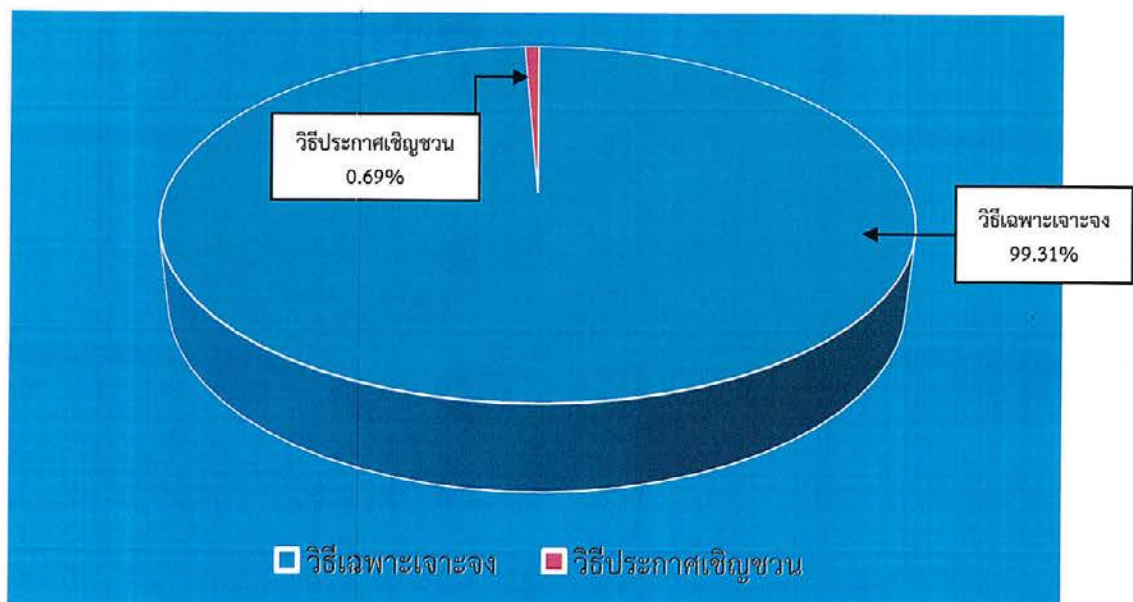
ผลการวิเคราะห์

ตารางที่ 6

ในรอบ 6 เดือนแรก ปีงบประมาณพ.ศ. 2569 เทศบาลเมืองอ่างศิลาดำเนินการจัดซื้อจัดจ้าง จำนวน 176 โครงการ จำนวนเงินงบประมาณที่ขอซื้อขอจ้าง 47,881,417.73 บาท จำนวนเงินงบประมาณที่ใช้ไป 47,736,493.73 บาท คิดเป็นร้อยละ 99.70 สามารถประหยัดงบประมาณได้ 144,924.00 บาท คิดเป็นร้อยละ 0.30 โดยเรียงลำดับการจำแนกตามวิธีการจัดซื้อจัดจ้างที่มีการประหยัดงบประมาณสูงสุด คือ

1. วิธีเฉพาะเจาะจง จำนวน 143,924.00 บาท คิดเป็นร้อยละ 99.31
2. วิธีประกาศเชิญชวน จำนวน 1,000.00 บาท คิดเป็นร้อยละ 0.69

จำนวนเงินงบประมาณที่ประหยัดได้ จำแนกตามวิธีการจัดซื้อจัดจ้าง
(รอบ 6 เดือนแรก) ประจำปีงบประมาณ พ.ศ. 2569



/การวิเคราะห์ความเสี่ยง...

2. การวิเคราะห์ความเสี่ยง

งานพัสดุและทรัพย์สิน ฝ่ายบริหารงานทั่วไป กองคลัง เทศบาลเมืองอ่างศิลา ได้ดำเนินการจัดซื้อจัดจ้างประจำปีงบประมาณ พ.ศ. 2569 รอบ 6 เดือนแรก โดยการจัดหาพัสดุตามงบประมาณรายจ่ายประจำปี พ.ศ. 2569 ที่ได้รับยังคงมีปัญหาเหมือนกับทุกๆ ปีงบประมาณ ที่ผ่านมาในเรื่องของระยะเวลาในการดำเนินการ ไม่เป็นไปตามแผนการจัดซื้อจัดจ้าง ทำให้การดำเนินการจัดหาพัสดุในแต่ละโครงการต้องเร่งดำเนินการ ซึ่งอาจเป็นสาเหตุทำให้เกิดความผิดพลาดในการปฏิบัติงานไม่เป็นไปตามระเบียบ กฎกระทรวงและหนังสือสั่งการที่เกี่ยวข้อง

3. ปัญหาและอุปสรรคของการจัดซื้อจัดจ้าง

- 1) การจัดซื้อจัดจ้างบางรายการเป็นงานเร่งด่วน เวลาดำเนินการกระชั้นชิด ส่งผลให้เกิดความเสี่ยงที่จะเกิดข้อผิดพลาดในการดำเนินงานจัดซื้อจัดจ้าง
- 2) การจัดซื้อจัดจ้างไม่เป็นไปตามแผนการจัดซื้อจัดจ้างที่กำหนดไว้ ส่งผลให้การจัดซื้อจัดจ้างไปกระจุกช่วงปลายงบประมาณ และทำให้เบิกจ่ายเงินงบประมาณไม่เป็นไปตามแผนการเบิกจ่ายเงินของหน่วยงาน
- 3) เจ้าของงบประมาณ รวมทั้งคณะกรรมการขาดความรู้ความเข้าใจและขาดทักษะในการจัดทำเอกสารเพื่อประกอบการจัดซื้อจัดจ้างตามระเบียบ

4. แนวทางการปรับปรุงแก้ไข และข้อเสนอแนะ

- 1) ในแต่ละสำนัก/กอง เจ้าของงบประมาณ/ข้าราชการ/บุคลากรที่ได้รับมอบหมาย/แต่งตั้งให้เป็นคณะกรรมการซื้อหรือจ้าง ควรเตรียมความพร้อมก่อนเข้าสู่กระบวนการจัดซื้อจัดจ้างตามพระราชบัญญัติการจัดซื้อจัดจ้างและการบริหารพัสดุภาครัฐ พ.ศ.2560, ระเบียบกระทรวงการคลังว่าด้วยการจัดซื้อจัดจ้างและการบริหารพัสดุภาครัฐ พ.ศ.2560 และศึกษาแนวทางปฏิบัติตามหนังสือเวียนที่เกี่ยวข้องกับการดำเนินการจัดซื้อจัดจ้าง เพื่อให้สามารถดำเนินการจัดซื้อจัดจ้างตามขั้นตอนได้อย่างถูกต้องและรวดเร็วเป็นไปตามแผนการจัดซื้อจัดจ้างประจำปี
- 2) ให้ความสำคัญกับการจัดทำแผนการจัดซื้อจัดจ้าง และกำหนดระยะเวลาที่คาดว่าจะจัดซื้อจัดจ้างให้สอดคล้องกับความต้องการที่แท้จริง
